

# K2 ALASKA 700 ML

Odmraża szyby nawet w  $-70^{\circ}\text{C}$   
Indeks produktu: K607  
Kod kreskowy: 5906534941404



## Dane techniczne

Ilość w kartonie: 12





## Zdjęcia



ZAMIAST SKROBACZKI



SZYBKA I SKUTECZNA



[Pobierz zdjęcia](#)

## Opis

### Odmrażacz do szyb samochodowych - K2 ALASKA

**K2 Alaska** to błyskawicznie działający odmrażacz do szyb i lusterek samochodowych. Doskonale radzi sobie

nawet z najbardziej oblodzonymi szybami. Sprawdzona receptura, oparta na nanocząsteczkach, **szybko rozpuszcza lód i szron**, pozostawiając przejrzystą powierzchnię bez zarysowań.

Skrobaczka w płynie **K2 Alaska** jest produktem wyjątkowo łatwym w użyciu. Wystarczy spryskać oblodzoną szybę i usunąć roztopiony lód. Nie musisz już tracić czasu na mozolne skrobanie.

Odmrażacz jest całkowicie bezpieczny dla lakieru i elementów gumowych takich jak uszczelki i pióra wycieraczek. Testowany z powodzeniem w warunkach syberyjskich. Działa w temperaturze sięgającej nawet do  $-70^{\circ}\text{C}$ .

Odmrażacz do szyb **K2 Alaska** ułatwia również odklejenie przymarzniętych wycieraczek i zabezpieczy je przed kolejnym przymarzeniem.

**K2 Alaska** to produkt skuteczny i sprawdzony. Swoim niezawodnym działaniem pomaga kierowcom już od 20 lat.

#### **SPOSÓB UŻYCIA:**

1. Odgarnąć puchową warstwę śniegu.
2. Rozpylić na oszronioną warstwę szyby.
3. Po roztopieniu lodu od razu wytrzeć do sucha ściereczką lub wycieraczkami.
4. W celu usunięcia grubszych warstw lodu zastosować skrobaczkę.

## **Film**

<https://www.youtube.com/watch?v=KTGlxASEA9c>

<https://www.facebook.com/%2Fk2auto%2Fvideos%2F324562985572004%2F>

## **Prezentacja**

[https://www.slideshare.net/slideshow/embed\\_code/254986624?rel=0&startSlide=1](https://www.slideshare.net/slideshow/embed_code/254986624?rel=0&startSlide=1)

## **Porady**

Jeśli powyższy opis produktu to dla Ciebie za mało, sprawdź poniższe artykuły na blogu K2. Krok po kroku opisujemy jak osiągnąć 100% satysfakcji z efektu użycia naszych produktów.

### **1. Jak skutecznie usunąć lód z szyby? Znamy najlepszy sposób.**

[Czytaj więcej](#)

Zima dla kierowców to prawdziwe wyzwanie. Od lat usuwanie śniegu i lodu z szyb samochodu jest niemal narodowym sportem zimowym. Tylko właściciele pojazdów wiedzą jednak, jaka to uciążliwa praca.



<https://k2.com.pl/blog/odmrazanie-szyb/>

## 2. Odmrażacz do szyb, czyli skuteczny sposób na zamrożnięte szyby

[Czytaj więcej](#)

Zamrożnięte szyby w samochodzie to dla kierowcy jeden z najczęstszych problemów zimowego poranka, prowadzący do spóźnień w pracy. Obecna na szybie zamrożona wilgoć opóźni nam wyjazd czasem o kilkanaście minut albo wymusi jeszcze wcześniejsze wstawanie. W mroźny i ciemny poranek jest to dla kierowcy problem, na który recepta byłaby wręcz wybawieniem.



<https://k2.com.pl/blog/odmrazacz-do-szyb/>

## 3. Jak dbać o wycieraczki zimą i chronić je przed uszkodzeniami?

[Czytaj więcej](#)

Sprawne wycieraczki samochodowe są potrzebne kierowcy o każdej porze roku. Ich stan ma bezpośredni wpływ na widoczność. Wycieraczki samochodowe często ulegają uszkodzeniom w trakcie zimy, które kwalifikują je do natychmiastowej wymiany.



<https://k2.com.pl/blog/jak-dbac-o-wycieraczki-zima-i-chronic-je-przed-uszkodzeniami/>